


Правила настольной игры ЖИВЫЕ КАРТИНКИ

Автор игры: Хаим Шафир



Игра для 2-6 игроков от 4-х лет продолжительностью 10 минут.

Компоненты игры



32 карты

Цель игры

Рисунки на двух сторонах каждой карты очень похожи, но чем-то обязательно различаются: цветок может быть раскрытым или в бутоне, солнышко может прятаться за тучкой или сиять над ней. В ходе игры один из участников переворачивает какую-нибудь карту, а остальные пытаются отгадать, какую карту он перевернул. Кто-то выключил свет в доме? Мальчик повернул кепку козырьком назад?

Игрок, которому быстрее всех удастся понять, какая картинка «ожива», добавляет одну из своих карт к картам на столе. Тот, кто первым избавится от всех своих карт, побеждает в игре!




Подготовка к игре

В зависимости от числа игроков каждый участник получает определённое количество карт, которые он кладёт колодой перед собой.

- | | | |
|-----------------------------|-------------------------------|-------------------------------|
| • 2 игрока – 6 карт каждому | • 4 игрока – 5 карт каждому | • 6 игроков – 4 карты каждому |
| • 3 игрока – 6 карт каждому | • 5 игроков – 4 карты каждому | |

Ещё 5 карт нужно выложить в центре стола (любой стороной вверх). Уберите оставшиеся карты в коробку – они в игре участвовать не будут.



Женя



Соня



Юля



Толя



Аня

Ход игры

Начинает игру самый младший участник – он становится ведущим в первом раунде. Все остальные игроки закрывают глаза (можно закрыть глаза руками) и ни в коем случае не подглядывают, а ведущий переворачивает любую из карт, лежащих в центре стола. Потом он громко говорит: «Что не так?» – и все открывают глаза. Все игроки, кроме ведущего, пытаются как можно скорее найти карту, которую он перевернул, и дотронуться до нее. У каждого из них есть только одна попытка! Тот, кто первым правильно угадает, какую карту перевернул ведущий, кладёт одну из карт своей колоды в центр стола, а после этого становится ведущим следующего раунда.

Если никому не удалось верно определить перевернутую карту, то ведущий кладёт в центр стола одну из своих карт и остаётся ведущим в следующем раунде.

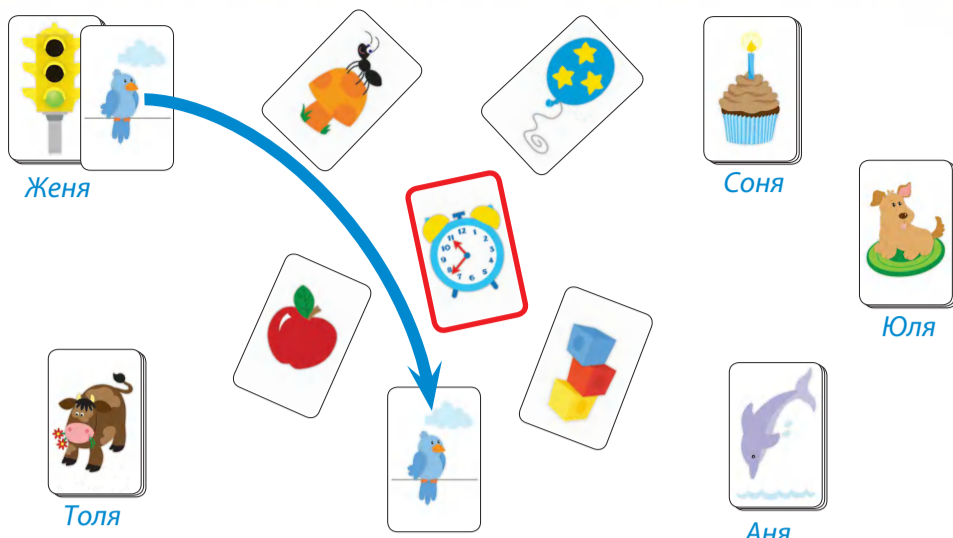
Следующий раунд проходит по тем же правилам: все, кроме ведущего, закрывают глаза, а он переворачивает одну из карт в центре стола.



СМОТРИ!
ЖИВЫЕ
КАРТИНКИ!

ВОТ
ЗДОРОВО!





Пример: Аня была ведущей в этом раунде и перевернула карту с будильником. Женя первым заметил, что время на часах изменилось, и догадался, что именно эта карта была перевернута. Поэтому он кладёт одну из своих карт в центр стола и становится ведущим в следующем раунде. Теперь все, кроме Жени, закрывают глаза, а он переворачивает одну из карт в центре стола... Игра продолжается!

Конец игры

Игра заканчивается, как только один из участников кладёт свою последнюю карту в центр стола. Этот игрок и становится победителем!



Играете вдвоём? Замечательно!

При игре вдвоём важна уже не скорость, а внимательность: никто не опередит вас в поисках «живой» картинке, но у вас по-прежнему всего одна попытка! Правила игры не меняются.

Подсказка для родителей:

ЖИВЫЕ КАРТИНКИ для малышей


Даже очень маленькие дети могут с удовольствием играть в эту игру! Для этого нужно сократить число карт в игре. Вы также можете предложить ребёнку описать изменения, происходящие при переворачивании карты, с помощью небольших историй: «Щеночек лёг спать», «Загорелся красный свет, нельзя переходить дорогу», «Муравей забрался на гриб, чтобы погреться на солнышке» и так далее. Такой подход поможет вашему ребёнку развить не только память, но и фантазию!



Если вам понравилась эта игра, загляните на сайт компании «Стиль Жизни» www.LifeStyleLtd.ru – там вы найдёте множество других интересных настольных игр для взрослых и детей.

Халли Галли

Добавляйте свои карты с фруктами в яркий фруктовый салат, а как только увидите, что в салате оказалось ровно 5 фруктов одного типа, – звоните в звонок! Халли Галли – быстрая и захватывающая игра на реакцию для всех возрастов.



Скоростные колпачки

Яркая и весёлая игра на скорость и внимательность для всей семьи.

Быстрее всех расставьте разноцветные колпачки в нужном порядке и скорее звоните в звонок! Для победы вам понадобятся ловкость, наблюдательность и хорошая реакция. Это весёлая и активная игра для всей семьи.



Перемешка

Всё перемешалось на картах, а карты перемешались на столе. Надо срочно разложить их по порядку! А кто первым построит цепочку из 7 карт, должен скорее позвонить в звонок! Эта весёлая и звонкая игра прекрасно подойдёт для семейных игр детьми 5-7 лет.

