Правила игры ФРУКТО10

Игроков: **2-8**

Возраст: **от 5 лет**
(по упрощённым правилам – от 4 лет)

Время: **10-15 минут**

Видеоинструкция к игре на сайте **www.bandaumnikov.ru**

В чём суть игры?

Вам нужно быть самым быстрым, чтобы первым найти фруктовую десятку на двух карточках, громко её объявить, и забрать карточки себе!

Чтобы получилась фруктовая десятка, нужно найти на двух карточках фрукты, которые в сумме составят ровно десять. Это может быть один фрукт на одной карточке и один фрукт на другой карточке, два фрукта на одной и один на другой и т.п. (десятку нельзя находить внутри одной карточки — хотя бы один фрукт должен быть на второй).

При этом фрукты должны обязательно совпадать либо по типу (два яблока, три клубники и т.д.), либо по цвету (два зелёных фрукта, четыре синих фрукта и т.д.) Игрок, который нашёл фруктовую десятку, тут же указывает на неё и громко объявляет, если нужно — поясняет, из чего она складывается.

Если десятка получилась из-за совпадения по типу фрукта – то игрок выкрикивает, например, «клубничная десятка!» или «лимонная десятка!». Если десятка получилась из-за совпадения по цвету фрукта – то «зелёная десятка!» или «красная десятка!»

Как ходить?

Каждому игроку раздаётся по карте лицевой стороной вниз, в центр выкладывается стопка оставшихся карт лицевой стороной вверх.

По команде раздающего «Старт!» игроки переворачивают свои карты, и стараются составить фруктовую десятку между своей и центральной картой.

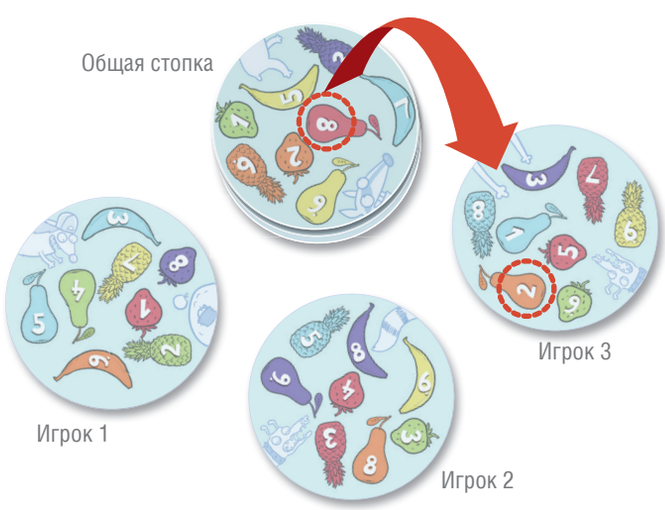

Как только игрок находит фруктовую десятку – он объявляет и показывает её, после чего забирает карту из центральной колоды и кладёт поверх своей карточки.

В колоде открывается новая карта – и все игроки снова ищут десятку.

Игра идёт пока все карты не окажутся у игроков. Побеждает тот, кто наберёт больше всех карт.

Слишком сложно?

Во «Фрукто 10» можно играть и детям, которые только познакомились с числами, и ещё не умеют находить фруктовые десятки. В этом случае они ищут на карточках одинаковые числа, которые находятся на одинаковых по цвету или типу фруктах. В этом случае игрок выкрикивает и показывает совпадающую цифру и признак: «Фиолетовая четвёрка!» или «Абрикосовая единица!»

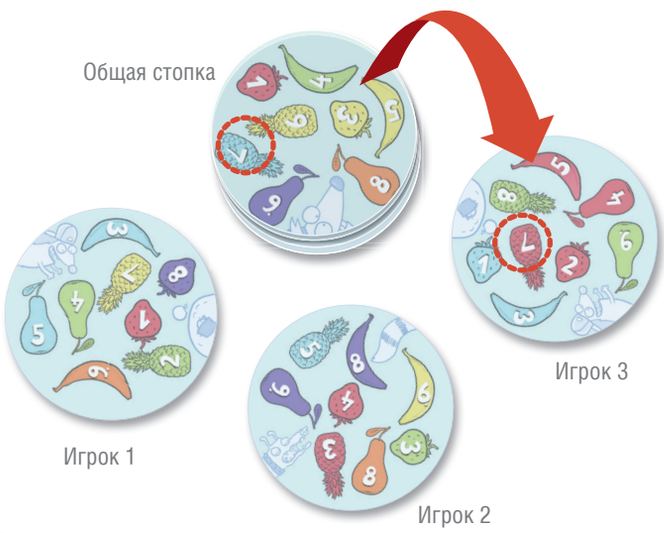

Слишком просто?

Тогда можно играть в игру «Максимум»: игроки ищут не десятки, а наперегонки стараются назвать цвет или фрукт, сумма чисел в которых будет наибольшей.



Правила в игре «Максимум» простые:

- из колоды выкладывается две карты (можно упростить, выкладывая одну, или усложнить, выкладывая по три);
- игроки ищут, какой цвет или фрукт дадут наибольшую сумму;
- каждый игрок старается быстрее остальных найти и назвать вариант с наибольшей суммой (у каждого игрока только одна попытка!);
- каждый игрок должен либо назвать свой вариант, либо, удостоверившись, что лучший вариант уже назван, объявить «пас»;
- игрок, назвавший вариант с наибольшей суммой, забирает выложенные карты себе.

Более подробные методические рекомендации
и другие обучающие игры вы можете найти на сайте
www.bandaumnikov.ru